

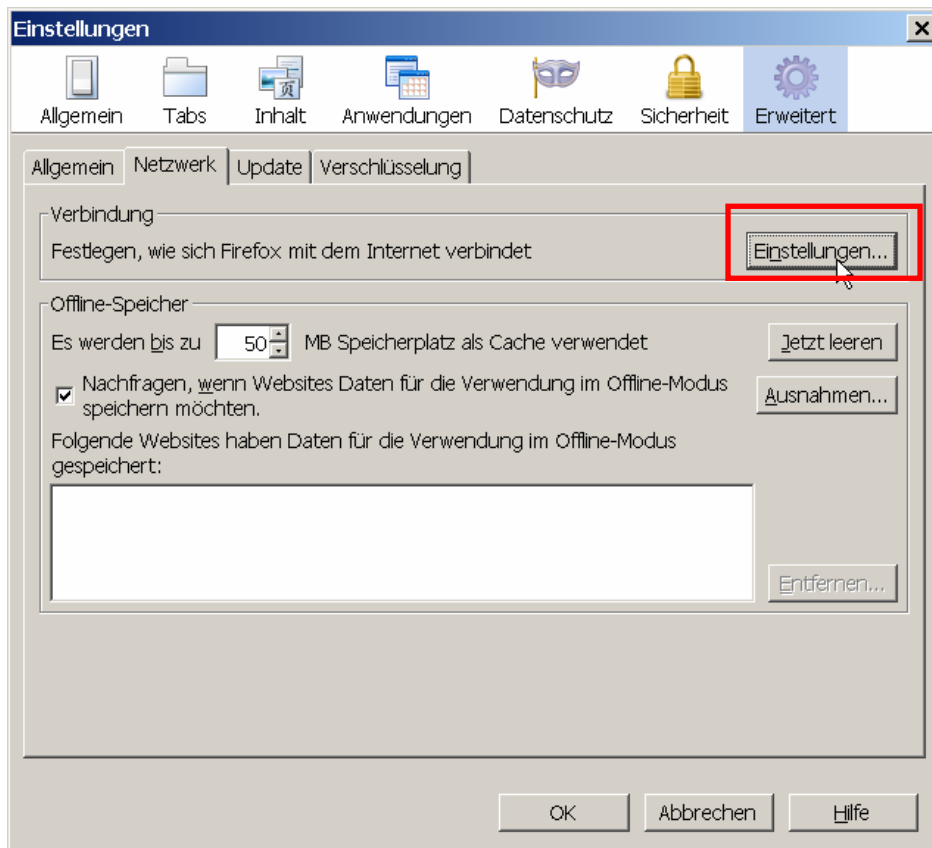
Einrichtung und Nutzung eines Literatur-Proxy im Browser

Zur Nutzung der Literaturdatenbanken der DHBW Villingen-Schwenningen von zuhause ist ab 1. Januar 2010 ein Proxy-Eintrag im Internetbrowser notwendig:

Zusätzlich müssen Sie beim ersten Zugriff ihren Novell-Login und das Novell-Passwort eingeben.

1. Konfiguration Firefox:

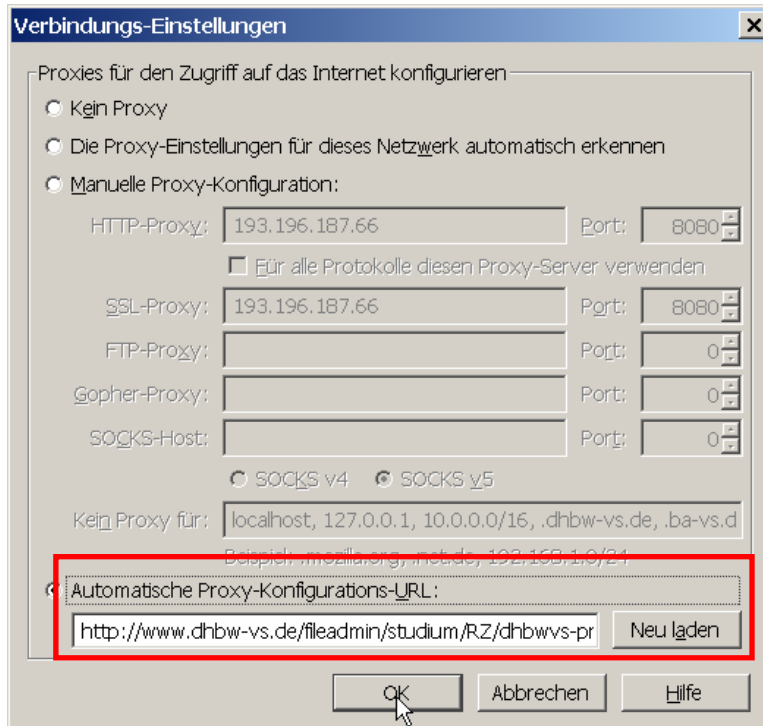
- a. Unter dem Menü Extras/Einstellungen wählen Sie die Netzwerkeinstellungen aus.



- b. Danach kommen Sie in die Verbindungs-Einstellungen. Tragen Sie hier unter „Automatische Proxy-Konfigurations-URL“ den Wert

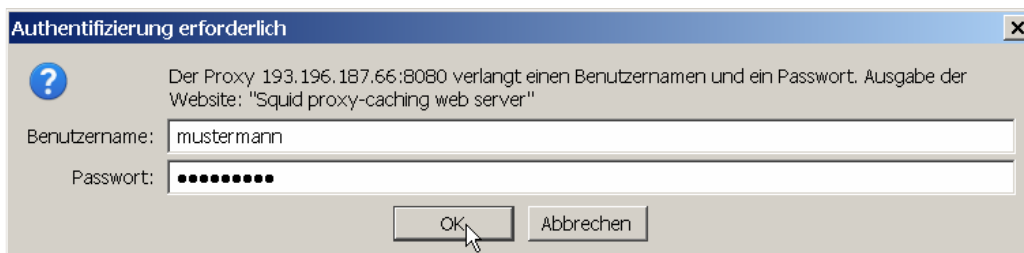
<http://www.dhbw-vs.de/fileadmin/studium/RZ/dhbwvs-proxy.pac>

ein.



- c. Firefox beenden und neu starten, und ab sofort werden die Seiten der Literaturdatenbanken über den Proxy geladen.

2. Login mit Firefox



Bei Aufruf einer der Datenbankseiten sind in diesem Formular einmalig der Novell-Login sowie das Novell-Passwort einzutragen, dann bitte auf „OK“ klicken, fertig!